





نکات ویژه برای استفاده از Vessel Sealing System

هشدار: قبل از شروع عمل جراحی با استفاده از جدول زیر مود Seal1 یا Seal2 را انتخاب نمایید. انتخاب اشتباه مود Vessel Sealing باعث پایین آمدن کیفیت Seal خواهد شد.

Seal 2	Seal 1
<p>فقط شماره های زیر از ابزارآلات لیگاتور ساخت ولی لب:</p> <p>(LS1500) - (LF1623 , LF1723 , LF1823 , LF1923) (LF1644 , LF1744 , LF1844 , LF1944) - (LF1637 , LF1737 , LF1837 , LF1937) (LF1212 , 1212A , LF2019) - (LS1520 , LF1520) - (BZ4212 , BZ4212A) - (LS1200)</p>  <p>و یا BOWA LIGATOR ساخت BOWA آلمان</p> <p>Shaft Diameter = 5mm</p> 	<p>فقط شماره های زیر از ابزارآلات لیگاتور ساخت ولی لب:</p> <p>(LS2110, LS2111) - (LS3090, LS3092) - (LS1037) (LF4318 , LF4418) - (LS3110 , LS 3112) - (LS1020)</p>  <p>Shaft Diameter = 10 mm</p>  <p>و یا BOWA Tissue Seal ساخت BOWA آلمان</p>

هشدار: استفاده از مودهای seal1 و seal2 با هرگونه لوازم جانبی بغیر از آنچه در بالا مشخص شده اند ممکن است باعث ایجاد صدمه به بیمار و یا تیم جراحی بشود.

هشدار: هرگز از مودهای Bipolar عادی برای Vessel Sealing استفاده ننمایید، زیرا در این مودها قابلیت اطمینان کافی برای seal شدن عروق بزرگ وجود ندارد.

در حین عمل جراحی، فک های ابزار جراحی را به وسیله ی پارچه های نخی و یا برس های نرم پلاستیکی تمیز نمایید و هرگز از اشیاء تیز و خراشنده استفاده ننمایید. 

2nd Edition



www.kavandish.ir
info@kavandish.ir

فکس: ۰۲۱-۸۸۵۱۹۰۶۳
فکس: ۰۲۱-۷۶۴۸۰۹۴۱

خدمات پس از فروش: ۰۹۱۲۶۳۹۸۳۸۵
فروش و خدمات پس از فروش: ۰۲۱-۸۸۵۳۱۳۱۸-۹
تحقیقات، توسعه و دفتر مرکزی: ۰۲۱-۷۶۲۵۰۶۳۵-۹

